

COLOUR CHECK

pH 5.5

KOZMETIKAI KRÉM

TÖKÉLETES SZÍNKONTROLL

170 ml

COLOUR  LOCK
by **BES**
BEAUTY & SCIENCE



**HOGYAN
ALKALMAZD?**



COLOUR CHECK



Kozmetikai krém hajra, oxidációs kozmetikai festékekkel együttes használatra.

Lehetővé teszi a hajszín szabályozását, neutrálisabb árnyalatokat, kiegyensúlyozottabb színeket ad.

Hosszabb ideig lehet a festék a hajon anélkül, hogy a festék felhalmozódna vagy színeltolódás történne.

Mikroemulziókat hoz létre a színpigmentek között, amelyek lelassítják és kiegyensúlyozzák a színlerakódást.

Nemcsak a haj színét javítja, hanem kondicionálja is a haját, mindezt biztonságosan és hatékonyan.

Használata: Keverjük össze a Colour Check-et a krémfestékekkel azonos arányban, a krémfesték és az aktivátor/oxidálószer közötti arány legyen egyenlő (1 rész krémfesték : 1 rész Colour Check : 1 rész Oxidálószer).

Használjuk a krémet a haj, frizura igényeinek megfelelően.

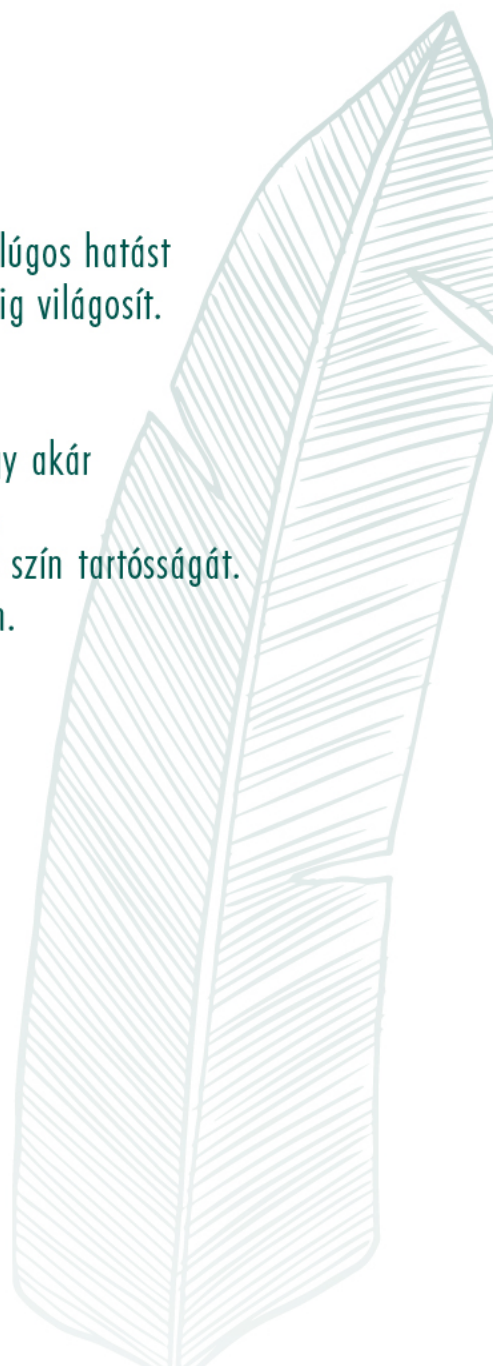



HOGYAN?

Ellenőrizze a festék hatását, lerakódását. Csökkentse a lúgos hatást a világosabb árnyalatoknál amikor neutralizál, nem pedig világosít. Figyelje az oxidációt.

Kiegyensúlyozó, kompenzáló hatású, lehetővé teszi, hogy akár erős neutralizáló árnyalatokkal is nyugodtan dolgozzon. Újjáépítő és kondicionáló anyagokat tartalmaz, növeli a szín tartósságát. A keratin beépül a hajszálak kutikulájába a festés során.

**Biztosítja a hajszál azonnali újjáépítését.
A végeredmény egy természetesebb,
egészségesebb és könnyebben fésülhető haj.**



MIKOR?

Mindenféle tartós és féltartós megoldásokhoz.
A nem kívánt színárnyalatok, színhatások elkerülése érdekében.
A pigmentlerakódás és a hatóidők problémáira.
Az előkezelt haj árnyalásához és neutralizálásához.



ÁRNYALAT COLOUR CHECK OXIDANT/DEVELOPER
1 1 1 / 1,5 / 2

NEUTRALIZÁLÁS

példa:

50g Regal Zero 10.21 + 50g Colour Check + 75g Shade Activator 10 Vol.

TONIZÁLÁS

példa:

50g Hi:Fi 8.13 + 50g Colour Check + 50g Oxibes 20 Vol.

Elkerülhetjük az esztétikailag kellemetlen hatásokat: fémesség, tompa színek stb.
A haj tövéhez felvitt árnyalat után adjuk hozzá a Colour Check-et a festékhez,
alkalmazzuk a haj hosszán és végén.

Például:

HAJTŐNÉL → 50g Hi-Fi 4.0 + 50g OXIBES 20 Vol.

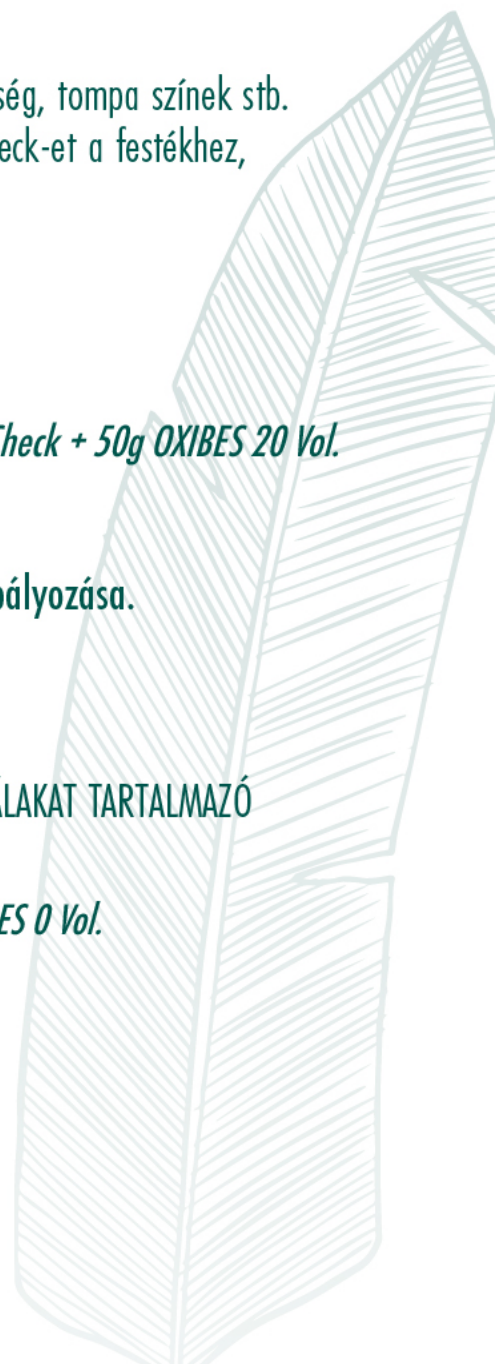

A HAJHOSSZON ÉS A VÉGÉN → 50g Hi-Fi 4.0 + 50g Colour Check + 50g OXIBES 20 Vol.

A színpigmentálás és előpigmentálás folyamatának szabályozása.

Példa előpigmentálásra Hi-Fi 5.92-vel:

**KEVÉSBÉ FOGÉKONY VAGY MAGAS SZÁZALÉKBAN ŐSZ HAJSZÁLAKAT TARTALMAZÓ
HAJ ESETÉN**

30g Hi-Fi 5.0 + 30g Hi-Fi 5.32 + 10g Colour Check + 60 g OXIBES 0 Vol.






A HAJTINCSEK SZÉTVÁLASZTÁSA ALUMÍNIUM FÓLIA ÉS TÁRSAI NÉLKÜL

Példa 3 színre: 8.63 - F.16 - 7.21 (minden tincs más színű).

Amikor alulról felfelé haladunk, miután megfestettük az első tincset, egy kis mennyiségű Colour check-et teszünk a hajtincs felső felületére, majd folytassuk a következő tincs festésével.





A FESTÉK CSÍKOZODÁSÁNAK ELKERÜLÉSE OLYANKOR, AMIKOR EGY KORÁBBAN SZŐKÍTETT VAGY FESTETT HAJON EGY ÁRNYALATOT FESTÜNK.

HAJTŐ: Alkalmazzuk a kiválasztott árnyalatot a kívánt módszer szerint.

HAJHOSSZ: Alkalmazzuk ugyanazt az árnyalatot a kívánt módszer szerint.

Miután használtuk a hajfestéket folytassuk a Colour check-kel, mosszírozzuk a hajtincset az ujjaink között hogy az átmenet sima legyen, és ne alakuljanak ki látható csíkok.

HAJVÉGEK: Keverjük össze a kiválasztott árnyalatot Colour Check-kel és oxidálószerrel 1:1:1 arányban.

(1 rész hajfesték : 1 rész Colour Check : 1 rész Oxidáló) és alkalmazzuk a hajvégekre. Ez a folyamat segít a haj pH-ját kiegyensúlyozni, egységesebben terül el a festék a hajon.





NEUTRALIZÁLÁSRA VAGY TONIZÁLÁSRA 9/10-ES TÖVÖN TELJES SZŐKÍTÉS UTÁN.

Példa: Neutralizálás 10.12-vel.

Tegyünk fel az alábbiakat: 40 g 10.12 + 20 g Colour Check + 40 g Oxibes 10 Vol.
Ezzel csökkentjük az ammonia lúgosságát, és mérsékeljük a festék agresszív hatását a kivörösödött vagy érzékeny fejbőrön. Ebben az esetben a keverési arány: 2:1:2.

(2 rész festék : 1 rész Colour Check : 2 rész Oxidáló)

